

# ШАД ЗА ШАТОМ



№28  
ЯНВАРЬ  
2009

Печатный орган МОУ средней общеобразовательной школы №4 г. Нелидово  
Зарегистрирован в реестре школьной прессы России. RSPR 69-01009-Г-01

От эхахий - к  
совершенство личности

## 25 января - День освобождения Нелидова от немецко-фашистских захватчиков

25 января мы отмечаем одну из самых знаменательных дат в истории нашего района – День освобождения города от немецко-фашистских захватчиков. Ровно 67 лет тому назад в Нелидове прозвучал последний выстрел из вражеского оружия. Этот день навсегда остался в памяти как день славы и величия духа наших земляков.



Станция «Нелидово» имела особое значение для всей ржевской группировки немецких войск. Здесь находились отборные части оккупантов, располагавшие большим количеством артиллерии и техники. За 110 дней оккупации райцентр был разрушен до основания, был нанесен огромный урон хозяйству края. Злодеяниям гитлеровцев не было предела: 470 мирных жителей были замучены фашистами, 565 угнаны в Германию.

В январе 1942 года приказом главнокомандующего 4-й ударной армии А.И. Еременко для освобождения Нелидова была направлена 334-я стрелковая дивизия. В ночь на 25 января 1942 года завязался бой за поселок и станцию. И уже утром территория была освобождена.

Ежегодно наша школа в этот день организует митинг на братском захоронении по ул. Кольцевой. В этом году его подготовили и провели учащиеся восьмого класса. Ребята рассказали об освобождении города, вспомнили тех, кто героически, не жалея своей жизни, сражался с немецкими оккупантами. Почтили их память минутой молчания и возложили венок в знак вечной памяти павшим в боях за освобождение Нелидова.



## Губернаторская Ёлка



Мороз! Солнце! Фейерверки! Дед Мороз и Снегурочка – на коньках. Сказочные герои Винни-Пух, Шрек и Гадкий Утенок... Кого только не было на этом незабываемом празднике!

А праздник нам подарил губернатор Тверской области Дмитрий Зеленин. Мы - 38 учащихся школ Нелидовского района, мальчишки и девчонки, которые стара-тельно учились или представляли наш район на различных спортивных или культурных мероприятиях.

Небольшие сборы (главное – не забыть коньки!), и в 5 часов утра автобус повез нас на главную Ёлку области. Дорога была длинной, но веселой. В Твери мы направились сначала в гостеприимную школу №1. Небольшая экскурсия по учебному заведению, вкусный



обед, и мы опять в автобусе: вперед – на главный каток, где праздник, ради которого мы проделали такой длинный путь!

К сцене на санях, запряженных парой резвых лошадей, подъехал губернатор, который и открыл праздник. Затем – показательное выступление конькобежцев, хоккеистов, фигуристов. Под занавес был дан чудеснейший фейерверк.

И нам представилась возможность покататься на коньках вместе с героями сказок и мультфильмов. Незабываемое впечатление! Перед отъездом домой каждый из нас получил большой сладкий подарок. Вот таким новогодним подарком мы были вознаграждены за наши старания в школе.

*Карина Мурашкина,  
Кристина Смирнова*

Школьный дневник: быть или не быть? **2**

Муниципальный тур предметных олимпиад **3**

Конкурсы, конкурсы, конкурсы **4**

# ШКОЛЬНЫЙ ДНЕВНИК: БЫТЬ ИЛИ НЕ БЫТЬ?

Зачем нужен дневник? Этот вопрос мог прийти в голову только современному школьнику.

Еще с первого класса нас учили, что дневник – это лицо ученика, его документ. До поры до времени дневник служил нашим родителям. Они с его помощью проверяли наше домашнее задание, следили за успеваемостью и поведением... Но вот мы доучились до старших классов и вдруг осознали, что дневник... не нужен! Расписание уроков мы помним наизусть, домашнее задание записываем в рабочих тетрадях, учителя все реже требуют дневник, чтобы выставить оценки и написать замечание... Мы повзрослели. А вот родители (для которых мы навсегда останемся детьми!) по привычке время от времени все равно открывают наш дневник, и у них сердце кровью обливается от того, что там. Вернее, от отсутствия того, что должно быть.

## Как избавиться от «двойки»?

Способ №1.

### Стереть двойку лезвием бритвы

**История:** Помню, как в седьмом классе я пыталась стереть злополучную двойку, которую получила по математике, то лезвием, то ластиком. В итоге порвала полдневника и порезала руки. Вечером, когда родители попросили меня показать оценки, я сказала, что его забрал классный руководитель для того, чтобы выставить оценки. На следующий день я снова уверила маму с папой, что дневник до сих пор у «классной». Но, видимо, я была не совсем убедительна, потому что они решили пригрозить походом в школу. Пришлось признаться в экспериментах над главным школьным документом.

**Последствия:** Этим способом еще наши бабушки и дедушки пользовались! Увидев затертое место, родители наверняка не поверят вам и начнут подумывать, что пора сходить в школу, чтобы уточнить оценки.

Способ №2.

### Вырвать страницу из дневника

**История:** Когда я получал двойку, то просто вырывал лист и прятал его за креслом. Пару месяцев мне удавалось делать это незаметно, пока отец не уронил за это же кресло пульт от телевизора. Когда я пришел домой, на кухне сидели злые родители, а перед ними лежали все вырванные листки с оценками и замечаниями. Закончилось эта история семейным походом в школу и зубрежкой уроков во время каникул.

**Последствия:** Если тебя не ловили еще на этом «темном» деле, то такой фокус вполне может пройти. Но если попадались, то родители могут завести привычку считать страницы дневника в тайне от тебя и, не досчитавшись хотя бы одной, могут устроить допрос с пристрастием и посетить школу с целью узнать оценки своего дорогого дитя.

Способ №3.

### Выкинуть дневник и сказать, что потерял его

**История:** Как-то на контрольной по математике я не отказалась помочь однокласснику и передала ему записку с решением задачи. Учительница, заметив непотребное мое поведение, без разговоров забрала у меня дневник и поставила «двойку». Это была моя первая незаслуженная «двойка»! Не знаю, как досидела до конца урока, стараясь не заплакать от обиды.

Возвращаясь домой, достала дневник, посмотрела на громадную ненавистную «двойку» и в сердцах швырнула дневник в б л и ж а й ш и е кусты. Маме я сказала, что потеряла дневник, а она, наивно мне поверив, на следующий день купила новый. Так родители до сих пор и не знают о моем неприглядном поступке. Признаюсь, больше я такими делами не занимаюсь, но на контрольных все равно даю списывать, но более осторожно.

**Последствия:** Родители – не дураки! Они сразу что-то заподозрят, и начнутся скандалы, интриги, расследования. Так что лучше признайся, что получил двойку, чем встретить разгневанную маму в учительской, где «классная» любезно показывает твои «достижения».

### Общий вывод:

Мы рассмотрели три самых популярных способа уничтожения двойки. Как видим, ни к чему хорошему подобные действия не приводят. Изворачиваться и врать – не самый лучший выход из положения. Это только губит доверие между вами и родителями. Так что лучше признайтесь, что получили двойку, и выучите уроки на завтра, чтобы ее исправить!

**P.S. Авторы историй пожелали остаться неизвестными :)**

## Оценки в интернете и на мобильный

Многие со мной согласятся: современный дневник всё больше напоминает записную книжку или ежедневник, нежели документ ученика. Оценки – в журнале, домашнее задание – в тетради...

В наше время, время информационных технологий, можно предположить, что дневник обычный сможет заменить дневник электронный. Как вам такая идея? Расписания, домашние задания, оценки могут быть вывешены на сайте. Тогда и родители, и сами дети смогут быть в курсе в любое время. С одной стороны – это будет на руку родителям, а вот с другой... уже не скроешь, какие у тебя оценки! Но, уверяю вас, отчаиваться не стоит! Что мы делали раньше? Правильно, искали способы, как сделать так, чтобы родители не узнали о наших плохих оценках. И стирали, и страницы вырывали. Но потом все равно родители узнавали о наших «подвигах», и тогда доставалось по полной программе. И за двойку, и за то, что сразу не сказали. С введением электронного дневника даже думать об этом не надо! В любом случае, узнают в тот же день. Зато у нас будет время подготовиться к их приходу с работы. Можно ужин вкусный приготовить или квартиру убрать. Им приятно, да и за двойку уже ругать не хочется (за целый день уже остыть успели).

В нашей школе уже задумываются над тем, чтобы ввести что-то подобное. Пока рассматривается два способа: отправка оценок посредством смс-сообщений на номер мобильного мамы или папы и размещение на сайте всего содержимого классного журнала. Но, как вы понимаете, все это очень кропотливый и долгий труд. Так что электронный дневник лишь в проекте.

Над страницей работали: Анастасия Кузнецова и Наталья Соловьева  
Рисунок А. Кузнецовой



# УМНИЦЫ и УМНИКИ



**Психологи утверждают: практически все дети талантливы от рождения. А помочь обнаружиться таланту (и, может быть, не одному) призваны не только родители, но и учителя. Наиболее полно раскрываются способности ученика, когда он принимает участие в различных конкурсах и олимпиадах. Призовые места – это доказательство: да, ты – талант, ты – победитель! Это мощный стимул идти дальше – к своей цели, к своей мечте!**

В муниципальном туре ежегодной Всероссийской олимпиады школьников от нашей школы участвовало 103 учащихся, 10 из них получили право выступать на областном уровне. Поздравляем всех тех, кто занял призовые места! Не останавливайтесь на достигнутом, будьте лучшими всегда. Ну, а тем, кому в этот раз не повезло, желаем не опускать руки и стремиться к своим вершинам.

## 1 место:

Манасян Анна, 11 класс, информатика  
 Козырева Надежда, 11 класс, обществознание  
 Сдобнякова Юлия, 11 класс, биология  
 Попик Никита, 10 класс, информатика  
 Носова Евгения, 10 класс, немецкий язык  
 Кочешова Ангелина, 11 класс, немецкий язык  
 Челебиев Рафаэль, 10 класс, физика  
 Спинков Михаил, 11 класс, физика  
 Станкевич Евгений, 10 класс, физкультура.  
 Козырева Надежда, 11 класс, право




Манасян Анна



Спинков Михаил



Виноградов Павел



Козырева Надежда

Знатоками по нескольким предметам, лидерами олимпиадного движения, стали учащиеся -11 классов:  
 - Манасян Анна – победитель по информатике, призер по физике, английскому языку.  
 - Козырева Надежда – победитель по праву и обществознанию, призер по русскому языку

## 2 место:




Соловьева Наталья



Бодренков Сергей



Сдобнякова Юлия



Кочешева Ангелина

Манасян Анна, 11 класс, английский язык  
 Спинков Михаил, 11 класс, география  
 Аубакиров Рафаил, 7 класс, информатика  
 Виноградов Павел, 11 класс, информатика  
 Соловьева Наталья, 11 класс, ОБЖ  
 Козырева Надежда, 11 класс, русский язык  
 Фирсов Игорь, 10 класс, физика  
 Манасян Анна, 11 класс, физика  
 Виноградов Павел, 11 класс, физика


Сладковская Марина, 11 класс, физкультура  
 Миненкова Ксения, 11 класс, химия  
 Денисенков Михаил, 9 класс, экология  
 Гришина Мария, 10 класс, экология  
 Миненкова Ксения, 11 класс, экология  
 Соловьева Наталья, 11 класс, избирательное законодательство  
 Шелухина Елена, 11 класс, экономика  
 Челебиев Рафаэль, 10 класс, информатика



Сладковская Марина



Шелухина Елена



Миненкова Ксения



Челебиев Рафаэль

## 3 место:



Гришина Мария



Цветкова Анастасия



Фирсов Игорь



Попик Никита

Мурихин Константин, 9 класс, биология  
 Тополева Анна, 11 класс, география  
 Дервоед Артем, 7 класс, информатика  
 Бодренков Сергей, 11 класс, история  
 Сдобнякова Юлия, 11 класс, русский язык  
 Миловидова Елена, 9 класс, экология,  
 избирательное законодательство  
 Цветкова Анастасия, 10 клас, экология  
 Шелухина Елена, 11 класс, экология

Вы можете попробовать свои силы в заочных и интернет-олимпиадах. Ближайшие олимпиады:  
 - интернет-олимпиада по естествознанию для учащихся 3-6 классов на сайте [www.olympiada-tioo.ru](http://www.olympiada-tioo.ru);  
 - международная дистанционная математическая олимпиада школьников «Третье тысячелетие» на сайте [www.matholimp.livejournal.com](http://www.matholimp.livejournal.com);  
 - Всероссийская олимпиада по геометрии имени Игоря Шарыгина для 8-11 классов на сайте [www.geometry.ru/olimp/sharygin/2009/zaochn.htm](http://www.geometry.ru/olimp/sharygin/2009/zaochn.htm)



Мурихин Константин



Миловидова Елена



Аубакиров Рафаил



Дервоед Артем

**ПОЗДРАВЛЯЕМ НАШИХ ЗВЕЗДОЧЕК!!!**

## «Шаг в науку»

В нашей школе в феврале будет проводиться III-я районная научно-практическая конференция «Шаг в науку».

Подробности на нашем школьном сайте [www.nelidovo.edu.ru](http://www.nelidovo.edu.ru)

## В музее школы №3

Наши ребята не сидят на месте и посещают музеи других школ. Это дает им новые знакомства и знания. 28 января, под руководством Дехканбаевой Ю.А., начальные классы посетили музей школы №3. Ребята познакомились с историей города Нелидово, увидели самую первую школу нашего города, первых учителей, выпускников. С большим удовольствием дети посмотрели экспозицию деревенской избы, с интересом рассматривали предметы быта, одежду.



## Скажи террору нет!

Под таким лозунгом выступали учащиеся во Всероссийской обучающей Интернет-олимпиаде. Наша школа, впрочем, как и всегда, не осталась без внимания. Мы получили благодарность директора института информационной безопасности.



## Внимание: конкурсы!

**Школьная газета «Шаг за шагом» объявляет конкурс на лучший школьный комикс! Вы рисуете и любите этим заниматься? Тогда немедленно берите чистый лист бумаги, карандаш и начинайте творить! Победитель конкурса получит приз от редакции газеты - флешка!!!**

**Требования (у нас их всего два, поэтому сильно не переживать!):**

- все-таки у нас школьная газета, поэтому действия должны происходить в школе ( за школой, возле школы);

- из интернета комиксы скачивать нельзя!

**Вот уже шестнадцать веков из года в год 14 февраля из обычного дня превращается в самый ожидаемый влюблёнными праздник - День Святого Валентина. Отмечать или не отмечать этот день - дело каждого в отдельности. И всё же это хороший повод раскрыть свои чувства.**

**Редакция газеты объявляет конкурс под лозунгом «Дай волю своим чувствам!». С момента выхода газеты и по 14 февраля каждый желающий может представить на конкурс оригинальное, полное чувств, признание в любви. Признание может быть в прозе или стихах, ты можешь его нарисовать или даже смастерить из подручных материалов (шариков, «валентинок», конфет – из всего, что подскажет твоя неуемная фантазия!). Приз – 2 билета в кино!**



## «Кенгуру» в нашей школе

Новая четверть – новые соревнования! Мы предлагаем вашему вниманию интересное логическое соревнование «Кенгуру».

«Кенгуру» – это массовый международный математический конкурс-игра под девизом «Математика для всех». Главная цель конкурса – привлечь как можно больше ребят к решению математических головоломок, показать каждому школьнику, что обдумывание задачи может быть делом живым, увлекательным и даже веселым. Почему бы и вам в нем не поучаствовать?

Кто силен в математике или кто просто хочет попробовать свои силы, не стесняйтесь, подавайте заявки школьному организатору, то есть нашей всеуважаемой Анне Геннадьевне Ивановой.

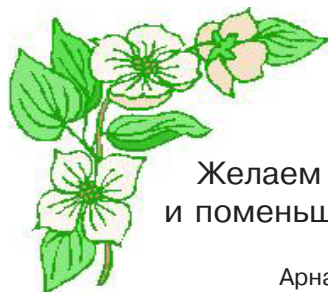
Более подробную информацию о конкурсе вы можете получить на сайте: <http://www.kenguru.sp.ru>



Всех, кто родился в январе, редакция газеты поздравляет

## с ДНЕМ РОЖДЕНИЯ!

Желаем счастья, здоровья, успехов в учебе и поменьше огорчать родителей и учителей.



Генченков Никита  
Головушка Алёна  
Львов Рамид  
Сорокин Максим  
Симонов Юрий  
Михеев Владимир  
Егоренков Андрей  
Никуленков Иван  
Цимбал Снежана

Арнаутова Полина  
Евдокимов Андрей  
Акимова Анастасия  
Малиновская Полина  
Богданова Фатима  
Сафонова Анна  
Львов Михаил  
Шарапа Елизавета  
Пучков Григорий  
Халюк Анастасия  
Хомяков Андрей

Бойцов Артём  
Болотова Марина  
Овчинников Александр  
Орлов Вячеслав  
Гудак Мария  
Гришина Мария  
Крючков Виталий  
Феденко Максим  
Кузьмин Андрей  
Манасян Анна  
Шупикова Вера

# Вырастай-Ка!

Приложение к газете «Шаг за шагом» для начальной школы



## Новогодние путешествия 2Б класса



Ожидание Нового года одно из самых приятных мгновений жизни, особенно для детей. Ведь Новый год это не только море подарков, но и долгожданные каникулы.

25 декабря наш класс отправился в первое удивительное путешествие, которое проходило в ДЦ «Спутник». В игровой комнате ребята окунулись в волшебный мир сказки, где вместе со сказочными героями пели, танцевали, водили хоромы, участвовали в различных конкурсах. Время пролетело быстро - пора возвращаться в школу, где нас ждали Дед Мороз и Снегурочка. И снова весёлая дискотека, нарядная ёлка, много поздравлений. Вот так весело наш класс встретил Новый год.

**Екатерина Корзина,**  
классный руководитель  
2Б класса



## Мы — книжкины друзья!



По статистике, все меньше школьников хотят брать в руки книгу, заменяя ее на телевизор и компьютер. Но как приятно осознавать, что младшие классы нашей школы не портят общую картину этой статистики. Ребята часто ходят в библиотеку, чтобы взять интересные книги. Чтобы узнать, какую литературу любят наши малыши, мы обратились к школьному библиотекарю Нине Сергеевне Орловой.

- У всех детей разные вкусы и моя задача, чтобы им всегда было что почитать, - говорит Нина Сергеевна. - Большим спросом пользуются энциклопедии о животных и книги об окружающей среде.

Как выяснилось, у всех детей разные вкусы и разные требования к школьной библиотеке. Одни хотят найти в книжках красивые рисунки, другие - ответы на свои вопросы. Но главное - в нашей библиотеке это все есть!

Илья Лепешенков и Аня Цветкова из 2а, которых мы встретили в этот день в библиотеке, с радостью рассказали нам, что им тут нравится.

- Мне нравится, что здесь есть книги, из которых я узнаю что-то интересное и полезное, - сказал Илья. - Я не очень люблю сказки, лирику всякую, больше нравятся научные и исторические книги.



- А мне, наоборот, нравятся сказки и стихи. А Нина Сергеевна всегда поможет с выбором книги, посоветует, что интереснее будет почитать именно мне.

Как видите, в нашей школьной библиотеке много разной и интересной литературы. Главное - было желание что-то почитать. Так что читайте, читайте и еще раз читайте!

**Анастасия Кузнецова**

## Познаем мир вместе!

### Откуда пошли названия дней недели?



В древности было время, когда дни недели не имели своих названий! Причина очень проста. Человек еще не придумал неделю.

В ту эпоху время делили только на месяцы, поэтому было слишком много дней, чтобы каждому из них присваивать имя. Но со строительством городов людям необходим был отдельный день для торговли, базарный день. Иногда такие дни проводились каждый десятый день месяца, иногда — каждый седьмой или каждый пятый. В Вавилоне это был каждый седьмой день. В этот день никто не работал, люди встречались для торговли и для проведения религиозных церемоний.

Кстати, когда мы говорим «день», то считаем, что это период времени между восходом и заходом солнца. В древнем Риме день длился от полуночи до полуночи, и в настоящее время многие страны пользуются именно таким методом.

Названия дней недели в европейских языках (в европейских, но не в русском!) - латинского происхождения.

Слово «воскресенье» переводится с латыни как день Господа, «понедельник» - лунный день, «вторник» - день Марса, «среда» - день Меркурия, «четверг» - день главного бога Юпитера, «пятница» — день Венеры, богини любви и красоты, «суббота» - просто седьмой день недели.


Само слово «неделя» в европейских языках происходит от слова «семь».

[www.potomy.ru](http://www.potomy.ru)

## КРОССВОРД

Заполни кроссворд, начиная со слова «лев», Подбери слова по количеству клеток:

ауе, йод, мел, аист, веко, езда, енот, иней, ирис, клад, лето, лифт, мята, наст, пуля, пюре, стыд, счёт, тире, дозор, дартс, задор, редис, риска, серна.



### «Шаг за шагом»

Учредитель: МОУ средняя общеобразовательная школа №4  
гл. редактор: Наталья Соловьева

Адрес: Тверская обл., Нелидово, ул. Карбышева, 14А [www.nelidovo.edu.ru](http://www.nelidovo.edu.ru) e-mail: nelshkola4@gmail.com

Редакция: Юлия Никитина, Виктория Лебедева, Снежана Салникова, Лилия Лукьянчева, Анастасия Кузнецова, Алена Цветкова, Елена Коржаева.  
Фото Юрия Парфенова. Верстка — Максим Феденко

## Уроки рисования




Добрый день! Пора родиться новому рисунку. Сегодня мы будем **рисовать белку**. Не обычную белку, а белку-летягу. Поехали!

1. Начинаем с овального туловища, продолжаем небольшой головой, подрисовываем лапки и заканчиваем туловище красивым, длинным, пушистым, немного загнутым хвостиком. Красивым и пушистым он станет уже очень скоро.



2. У белки-летяги огромные глазницы, уши-лепестки, тонкие коготки на лапках и шикарный хвост. А ещё — складка на боку

3. Вытираем дополнительные линии и аккуратно начинаем работать с шерстинками



4. Осталось нашей белке нарисовать тень. Начинаем это делать от краёв



[www.risovat.ru](http://www.risovat.ru)

RSPR 69-01009-Г-01



Зарегистрировано в Реестре школьной прессы России. Portal.1g.ru